


## COLEGIO O'FARRILL

### ACTIVIDADES SEMANALES ESPAÑOL

<b>SECCIÓN Y GRADO</b>	Kínder III	
<b>GRUPO</b>	A y B	Horario: 8:30-13:30
<b>PROFESORA</b>	Karen M. Gutiérrez Lara	
<b>ACTIVIDADES SEMANALES</b>	Semana del 21 al 25 de Febrero del 2022 (Semana de repaso de aprendizajes previo a evaluaciones 2do. Trimestre.)	

Lunes 21	Martes 22	Miércoles 23	Jueves 24	Viernes 25
<p>Material:</p> <ul style="list-style-type: none"> <li>Estuche</li> <li>Ficha de trabajo Anexo 1</li> <li>Cuaderno de matemáticas</li> <li>2 hojas tamaño carta del color de su preferencia</li> <li>Libro de Tareas y lecturas págs. 66-68 (repaso letra R,r)</li> </ul>	<p>Material:</p> <ul style="list-style-type: none"> <li>Estuche</li> <li>Anexo 2</li> <li>Cuaderno de español</li> <li>Libro El ABC libro de trabajo 3 págs. 34-37</li> <li>Libro de tareas y lecturas págs. 69 y 70</li> </ul>	<p>Material:</p> <ul style="list-style-type: none"> <li>Estuche</li> <li>Anexo 3 "Las medidas" de matemáticas</li> <li>Libro de trabajo El 123 págs. 132 y 133</li> </ul> <p><b>Tarea de repaso</b> Libro de trabajo El 123 pág. 120 y 131</p>	<p>Material:</p> <ul style="list-style-type: none"> <li>Estuche</li> <li>Cuaderno de marquilla</li> <li>Pinturas vinci o politec de color verde y rojo</li> <li>2 cotonetes (realizaremos pintura con la técnica de puntillismo)</li> </ul> <div style="text-align: center; margin-top: 20px;">  </div>	<p><b>SUSPENSIÓN OFICIAL DE LABORES</b></p> <p><b>JUNTA DE CONSEJO TÉCNICO ESCOLAR</b></p>

Nombre \_\_\_\_\_ Fecha \_\_\_\_\_



Sigue el siguiente instructivo para formar una carita de perro, solo necesitas una hoja de papel y un lápiz

Logrado	En proceso	Requiere apoyo
☆	☆	☆

**1** Doblar por en medio

**2** Doblar por la mitad para hacer una cruz

**3** Doblar por la línea de puntos

**4** Doblar por la línea de puntos


**5** Doblar por la línea de puntos

**6** Dibuja  
Una cara  
Y termina

**Una carita de perro**

**Aprendizajes esperados:** Interpreta instructivos, cartas, recados y señalamientos.

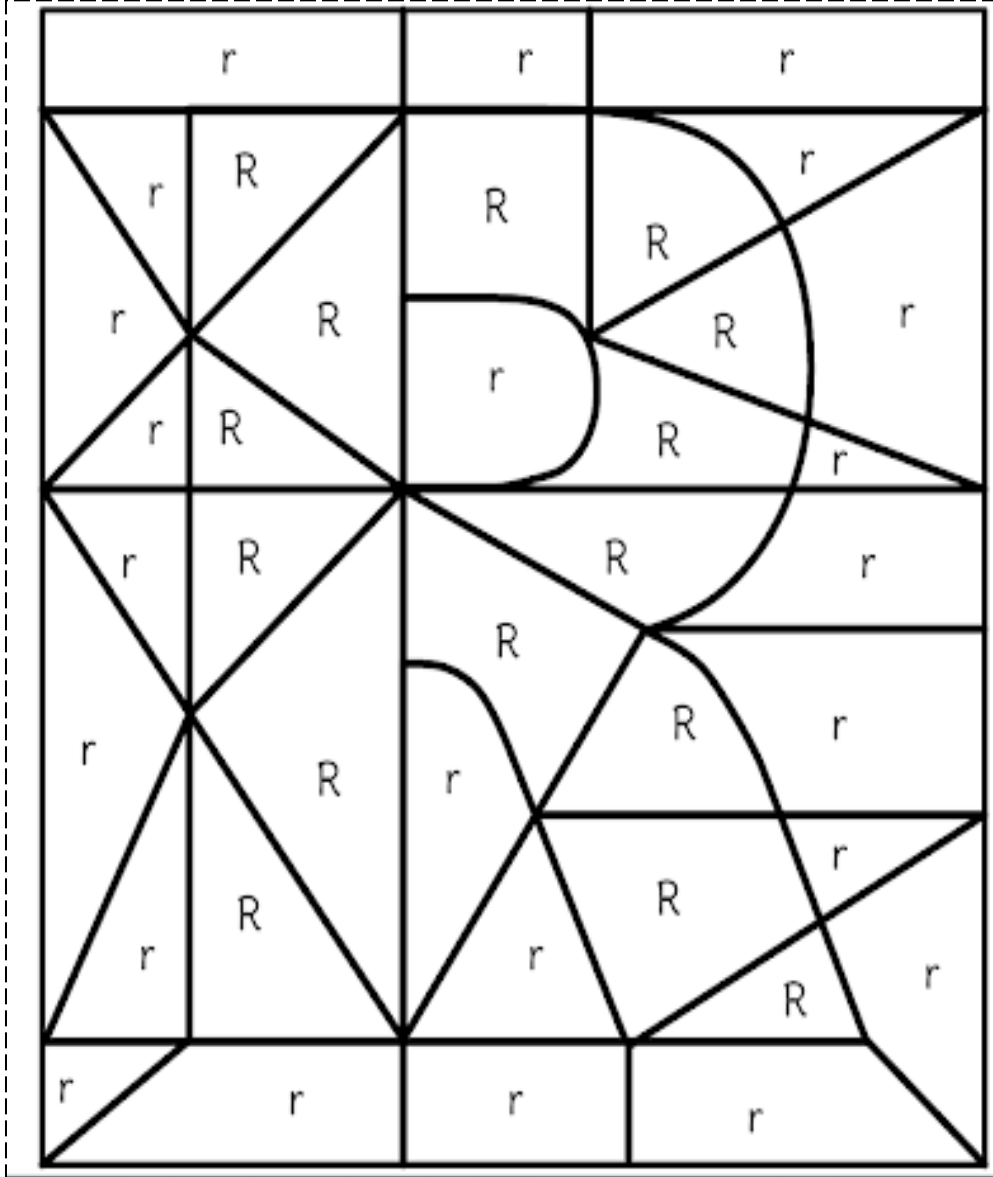
**Cc** ce  
ci



Busca las palabras en la sopa de letras.

d	c	i	n	e	d	c	e	j	a	v	e	t
c	e	b	o	l	l	a	n	o	o	n	c	e
m	e	m	a	c	e	t	a	t	y	u	u	o
c	o	c	i	n	a	v	d	u	l	c	e	t
y	u	c	e	r	o	l	o	c	i	n	c	o
t	y	u	f	h	r	e	w	c	i	r	c	o
r	c	i	e	l	o	b	h	y	c	e	n	a
m	o	l	C	e	c	i	l	i	a	t	h	r

- cine
- ceja
- Cecilia
- circo
- cielo
- cero
- cebolla
- cena
- once
- maceta
- dulce
- cocina
- cinco

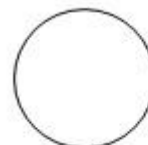


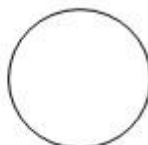

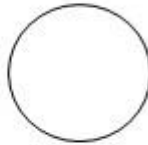



Nombre \_\_\_\_\_ Fecha \_\_\_\_\_



Coloca una palomita a los productos que miden menos, y un signo de igual a los que miden lo mismo.

Logrado	En proceso	Requiere apoyo
☆	☆	☆



**Aprendizajes esperados:** Mide objetos o distancias mediante el uso de unidades no convencionales.