

COLEGIO O'FARRILL

ACTIVIDADES SEMANALES ESPAÑOL

SECCIÓN Y GRADO	Kínder III	
GRUPO	A y B	Horario: 8:30-13:30
PROFESORA	Karen Michelle Gutiérrez Lara.	
ACTIVIDADES SEMANALES	Semana del 28 de Marzo al 1° de Abril del 2022	

Lunes 28	Martes 29	Miércoles 30	Jueves 31	Viernes 1°
<p>Material:</p> <p>Todos los alumnos:</p> <ul style="list-style-type: none"> • Estuche completo • Cuaderno de matemáticas • Libro el 123 págs. 92,103 y 104 <p>Alumnos que toman clases en línea tener a la mano :</p> <p>Anexo 1 "Figuras geométricas"</p>	<p>Material:</p> <p>Todos los alumnos:</p> <ul style="list-style-type: none"> • Estuche completo • Cuaderno de español • Libro de trabajo 3 págs.77, 79 y 80 (güe, güi y letra F, f). <p>Alumnos que toman clases en línea tener a la mano :</p> <p>Anexo 2 "Ejercicios güe-güi"</p>	<p>Material:</p> <p>Todos los alumnos:</p> <ul style="list-style-type: none"> • Estuche completo • Cuaderno de español • Libro El 123 pág. 108 • Traer 10 recortes de elementos (edificio, casas, autos etc.) de la ciudad y 10 recortes de elementos (casas, vegetación, fauna etc) del campo. <p>Alumnos que toman clases en línea tener a la mano :</p> <p>Anexo 2 "Campo y ciudad"</p>	<p style="text-align: center;"><i>"Un recorrido por la ciudad"</i></p> <p>Material:</p> <p>Todos los alumnos:</p> <ul style="list-style-type: none"> • Estuche completo • Cuaderno de matemáticas • Libro El 123 págs.22 y 127 <p>Alumnos que toman clases en línea tener a la mano :</p> <p>Anexo 3 "El Croquis"</p>	<p>Material:</p> <p>Todos los alumnos:</p> <ul style="list-style-type: none"> • Estuche completo • Snack nutritivo que podrán degustar durante la presentación del proyecto "Yo amo leer" • Cuaderno de Artes • Libro de Tareas y Lecturas (repaso letra F,f)

Nota importante para los alumnos presenciales: NO ES NECESARIO QUE TRAIGAN LOS ANEXOS IMPRESOS YA QUE LES SERÁN PROPORCIONADOS POR LA DOCENTE EN EL AULA. Les solicito por favor revisar que diariamente el estuche de útiles escolares venga completo al Colegio (Pritt,tijeras,goma,lápiz,bicolor,sacapuntas y lápices de colores) todo el material marcado con el nombre del alumno. Gracias.

Anexo 1 "Figuras geométricas"

Nombre _____ Fecha _____

Logrado	En proceso	Requiere apoyo
★	★	★

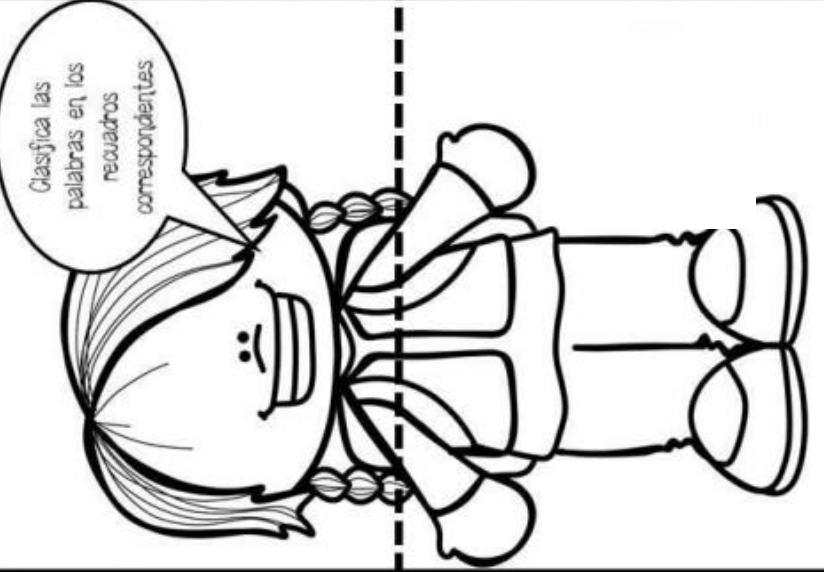
Aprendizaje esperado: Construye configuraciones con formas, figuras y cuerpos geométricos.

Diseñados por ABC

MATERIAL RECORTABLE

Palabras con güe y güi


Palabras con gue y gui




Clasifica las palabras en los recuadros correspondientes

Se usa cuando la vocal u debe pronunciarse, como en pingüino o cigüeña.


La D'ersos




pingüino




guitarra




blingüe




manguera




cigüeña




hoguera




vergüenza




águila




ungüento




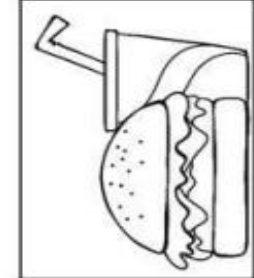


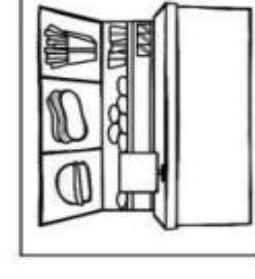



guerrero




guerito



Guillermo



El croquis es una representación gráfica de un lugar.

Lectura de croquis

									Bim. 1	
									Sem. 1	
									Ficha 2	

Observa el dibujo de la izquierda y contesta las preguntas de abajo.

Colorea el croquis. Después recorta y pega en tu libreta.

1. - ¿Si Carmen está en la farmacia y se dirige a la tienda ¿Cuáles lugares pasa?

- ¿En qué lugar se encuentra el Kiosco?

- ¿Cuántos arbolitos ves en el croquis?
