



COLEGIO O'FARRILL

ACTIVIDADES SEMANALES ESPAÑOL

SECCIÓN Y GRADO	Kínder III	
GRUPO	A y B	Horario: 8:30-13:30
PROFESORA	Karen Michelle Gutiérrez Lara.	
ACTIVIDADES SEMANALES	Semana del 7 al 11 de Marzo del 2022	

Lunes 7	Martes 8	Miércoles 9	Jueves 10	Viernes 11
<p>Material:</p> <p>Todos los alumnos:</p> <ul style="list-style-type: none"> Estuche completo Libro de trabajo El 123 Libro de trabajo 3 Regletas <p> Tarea de investigación para todos y para entregar el día martes 8 de Marzo:</p> <p>En un pliego de cartulina investigar "Mi árbol genealógico" (la tarea será previamente explicada de manera detallada a todos los alumnos).</p>	<p>Material:</p> <p>Todos los alumnos:</p> <ul style="list-style-type: none"> Estuche completo Tarea "Mi árbol genealógico" Cuaderno de español Libro de trabajo 3 <p>Alumnos que toman clases en línea tener a la mano :</p> <ul style="list-style-type: none"> Anexo 1 	<p>Material:</p> <p>Todos los alumnos:</p> <ul style="list-style-type: none"> Estuche completo Cuaderno de matemáticas Libro de trabajo El 123 <p> Tarea para todos:</p> <p>Buscar en periódico o revistas 10 palabras que se escriban con doble r, recortarlas y pegarlas en cuaderno de español (por ejemplo cerro, perro etc.)</p> <p>Alumnos que toman clases en línea tener a la mano :</p> <ul style="list-style-type: none"> Anexo 2 	<p>Material:</p> <p>Todos los alumnos:</p> <ul style="list-style-type: none"> Estuche completo Cuaderno de español Elaboraremos un germinador de semillas para el cual necesitaremos el siguiente material: <p>-2 o 3 torundas de algodón -1 vaso pequeño de plástico marcado con nombre del alumno -3 frijoles</p> <p>Alumnos que toman clases en línea tener a la mano :</p> <ul style="list-style-type: none"> Anexo 3 	<p>Material:</p> <p>Todos los alumnos:</p> <ul style="list-style-type: none"> Estuche completo Snack nutritivo que podrán degustar durante la presentación del proyecto "Yo amo leer" Libro de Tareas y Lecturas

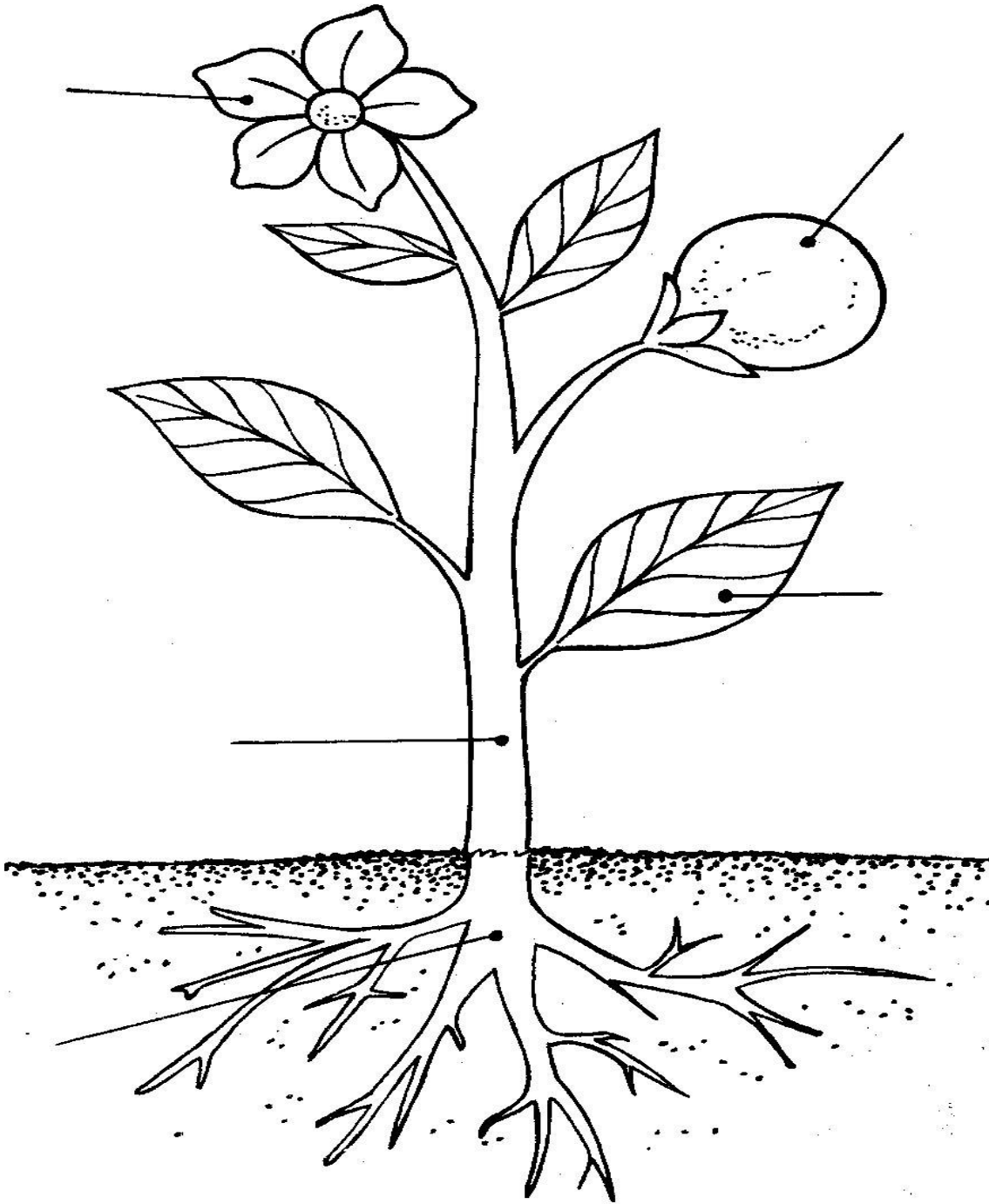
Nota importante para los alumnos presenciales: NO ES NECESARIO QUE TRAIGAN LOS ANEXOS IMPRESOS YA QUE LES SERÁN PROPORCIONADOS POR LA DOCENTE EN EL AULA.

Recorta y pega los dibujos donde correspondan.

ramo
regalo
ratón
rana
reno

COLOREA LA LETRA G EN MAYÚSCULA Y MINÚSCULA

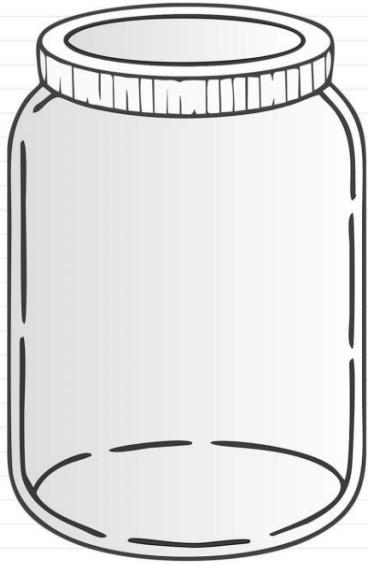
W g i a J c C b G G z D m h G g B K J N T F G g f l a b o G y



1. Hoja
2. Raíz
3. Tallo
4. Flor
5. Fruto

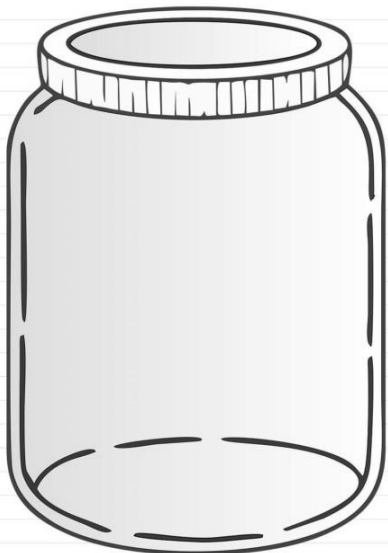
Día:

Registra los avances de crecimiento
de tu germinado de frijol



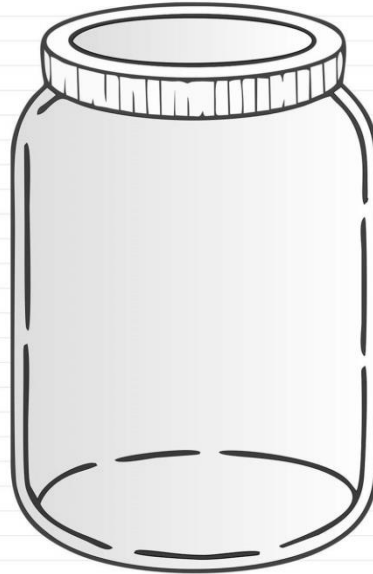
Día:

Registra los avances de crecimiento
de tu germinado de frijol



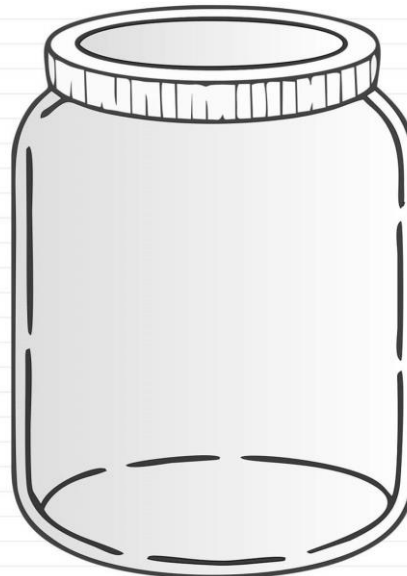
Día:

Registra los avances de crecimiento
de tu germinado de frijol



Día:

Registra los avances de crecimiento
de tu germinado de frijol



Día:

Registra los avances de crecimiento
de tu germinado de frijol



Día:

Registra los avances de crecimiento
de tu germinado de frijol

